



名古屋医療センター

## 【オリエンテーションの内容】

①検査について

②検査日の流れ

③結果通知の流れ

④相談について

⑤意思確認

これより、①から⑤の内容についてご紹介します。  
しばらくの間、お時間とご協力をお願いします。

## ①検査について

**この検査は、無料匿名検査です。**  
**看護師採血・Web告知で行います。**

**あなたのプライバシーを守ります！！**

<p>&lt;9/7&gt; 検査</p>	<ul style="list-style-type: none"><li>● 検査は全て申込ID（予約番号）を使用します。</li><li>● 採血は看護師が行います。</li><li>● 結果告知の際のパスワードは受付で渡された検査票に記載されています。</li></ul>
<p>&lt;9/8~&gt; 結果通知</p>	<ul style="list-style-type: none"><li>● Web上で受検者の方が自分で結果を確認します。 (申込ID・パスワード・採血日が必要です。)</li></ul>

天候や災害等により、検査をやむを得ず中止する場合があります。緊急のお知らせはHP（[itesting.jp](http://itesting.jp)）、名古屋市のHP（<https://www.hiv-stiguide.city.nagoya.jp/>）に掲載しますので、検査に行く前にならずHPを確認してください。

# ①検査について

【検査項目】

HIV

梅毒

B型肝炎

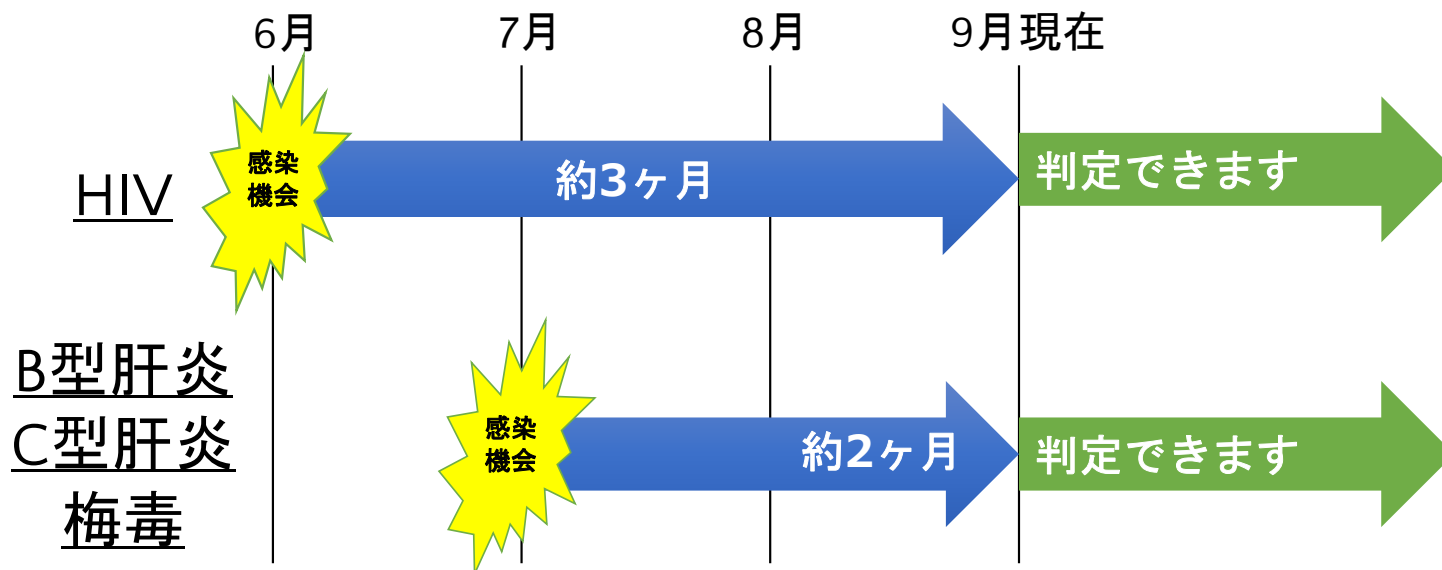
C型肝炎

\* 検査項目は、4種です。

過去にかかったことのある方も、現在特に心当たりのない方も、4種すべての検査をお受けください。


# ①検査について

## 感染時期をチェックしましょう！



- \* 感染の可能性のある機会から、検査で判定できるようになるまでには、**HIVは約3ヶ月、B型肝炎・C型肝炎・梅毒は約2ヶ月**とされています。
- \* **HIV**：本日の検査結果は、およそ6月上旬までの感染の有無が分かります。
- \* **B型肝炎・C型肝炎・梅毒**：本日の検査結果は、およそ7月上旬までの感染の有無が分かります。
- \* **感染の機会から、一定期間以上経っていない場合**には、本日の検査では、正確に結果が出ない可能性があります。

# 検査予約時のお願い



# 連絡先の入力もお忘れなく！

連絡のつく メールアドレス

または 電話番号 の入力をお願いいたします。

2週間ほど経過しても検査結果を  
ご覧いただいていない場合など、  
何らかのお知らせがある場合のみ  
名古屋医療センターから  
ご連絡します。

※連絡先は名古屋医療センター以外の機関には共有されません。



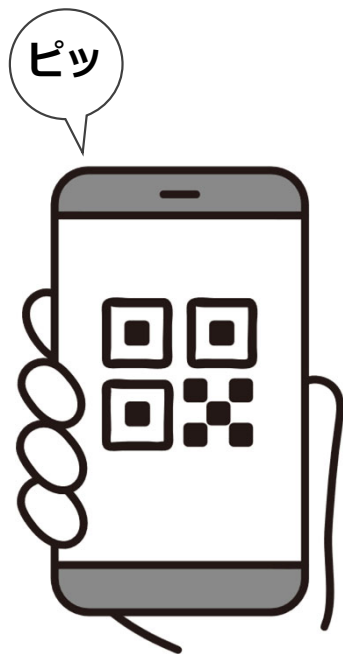
# 予約時のスクリーンショットには必ず 2次元バーコードを入れてください。

予約が完了すると右の画面が出てきます。  
必ず2次元バーコードも含んだ画面の  
スクリーンショットを保存してください。  
バーコードがない場合、受付に時間がかかり、順番が変更となる場合があります。なにとぞスムーズな検査へのご協力をお願いいたします。



こちらのみほんを保存しても予約したことには  
なりませんのでご注意ください。

## ②検査日の流れ



予約時の2次元バーコード  
で受付



看護師採血




終わりです。

\* 注射器等の器材は、使い捨てですのでご安心ください。

### ③結果通知の流れ

## 結果確認前のアンケートのご協力をお願いします


目的	本検査・予防啓発活動をより良いものにするためです。
プライバシー保護	無記名ですので、個人は特定されません。
方法	結果確認時にウェブから回答いただきます。



### ③結果通知の流れ

日時	9月8日 17時 ~ 9月22日 23時59分
確認方法	受付で渡す検査票に記載されたWebサイトにアクセスして自分で確認
必要なもの	<b>検査日に受付で渡す検査票</b> (申込IDとパスワードと採血日は検査票に記載されています。)

結果を確認することは、  
健康状態を知るために重要です。



### ③結果通知の流れ



結果通知サイトに  
アクセス

#### 検査票

	<b>iTesting@Nagoya</b> 9/7 10:00 ~ 10:15
検査結果確認時は以下の項目の入力が必要です。 結果の確認は9月8日17:00~9月22日23:59までです。	
申込ID	06283746
パスワード	854916173057
採血日	2025年9月7日
検体番号	8001

検査結果はPC/スマホで好きな時に好きな場所から確認  
サイトURL: <https://www.std-lab.jp/result/>  
右のQRコードからアクセスどうぞ。  
この検査票は再発行できません。紛失およびパスワード漏洩にご注意ください。

申込ID

パスワード

採血日

パスワードは他人にみられないように注意!!

#### 結果通知サイト

QRコード 17:20 std-lab.jp 47%

STD CHECKER

申込ID 必須

12345678  
注: 半角数字8ケタをご入力ください

パスワード 必須

123456789012  
注: 半角数字12ケタをご入力ください

採取日 必須

2025 年  
9 月  
7 日

手元に検査票。サイト上の入力画面にそれぞれ番号を入力

**検査票は再発行できません。  
紛失しないようご注意ください。**

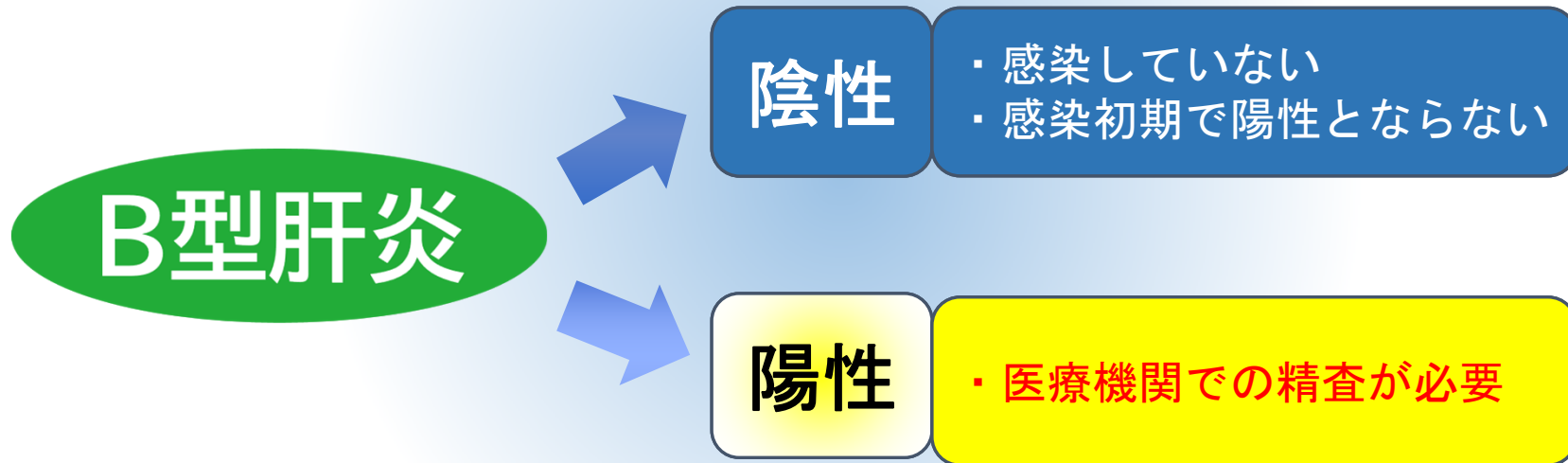
## 【検査結果について】

### (1) HIVの場合



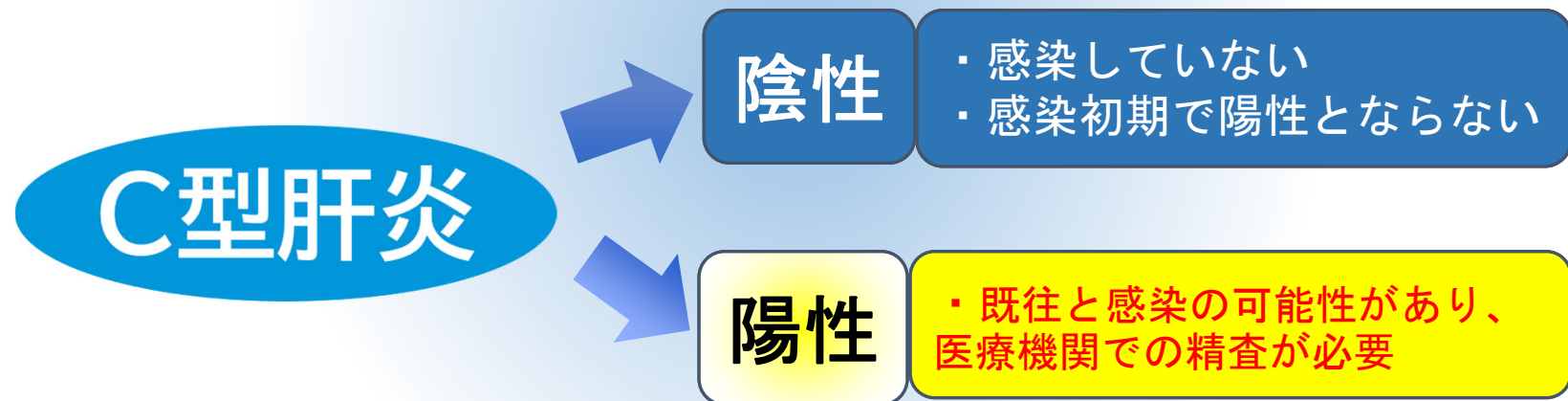
## 【検査結果について】

### (2) B型肝炎の場合



## 【検査結果について】

### (3) C型肝炎の場合



# 【検査結果について】

## (4) 梅毒の場合

2023年度よりRPRおよびTPを測定しています。

RPR	TP	判定コメント
(-)	(-)	今回の検査では異常が認められませんでした
(-)	(+)	感染初期、または梅毒が治癒した後の状態と考えられます。 ・2～4週間後に再検査することをお勧めします。
(+)	(-)	感染初期、または「生物学的偽陽性」と考えられます。 ・生物学的偽陽性とは、本当は感染していないが、何らかの要因により「陽性」と判定されてしまうことを指します。 ・2～4週間後に再検査することをお勧めします。
(+)	(+)	今回の検査で異常が認められますので、なるべく早く医療機関を受診してください

## 結果が陽性の場合の対応

HIV

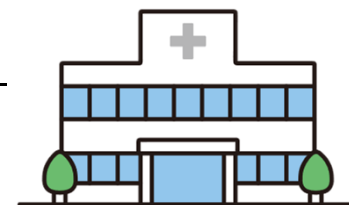
梅毒

B型肝炎

C型肝炎

- ・ 名古屋医療センターをはじめ、信頼できる医療機関を紹介します。

〔現在の病状や治療の要・不要を判断する  
ために検査を受ける必要があります。〕



- ・ HIVについては、名古屋医療センターでは無料で確認検査まで行うことができます。  
(受付時、希望があれば本名開示せずに受検可能です。)

## HIV陽性となった場合

名古屋医療センターでの  
確認検査が必要です。

有効なお薬を飲むことにより  
AIDS発症を予防でき、今とほとんど変わらない  
日常生活をおくることが可能です。

医療機関を受診しないと・・・

AIDSを発症し死の危険に直面したり、  
重い後遺症が残る場合もあります。

## ④相談について

### 個別相談が利用できます

(相談の際は「iTestingのことで」と伝えていただくとスムーズです。)


#### 検査・性感染症についての相談

お問合せ フォーム	<b>STD研究所（検査会社）</b> <a href="https://www.std-lab.jp/contact/">https://www.std-lab.jp/contact/</a>
電話	<b>STD研究所（検査会社）</b> 0120-712-680 月～金（祝日は除く）9:00～17:00 <b>ふれいす東京（特定NPO法人）</b> 0120-02-8341 月曜日～土曜日 13:00～19:00 木曜日 15:00～18:00 HIV陽性の相談員対応 （祝日／冬期休業を除く） ※1回の相談時間は30分を目安としています <b>名古屋市感染症対策課</b> 052-972-2631 月・木・金 9:30～16:00 HIV相談員が対応（祝日/年末年始は除く）

## ④相談について

### 個別相談が利用できます

検査結果が陽性だった場合のご相談  
メール・電話相談が可能です



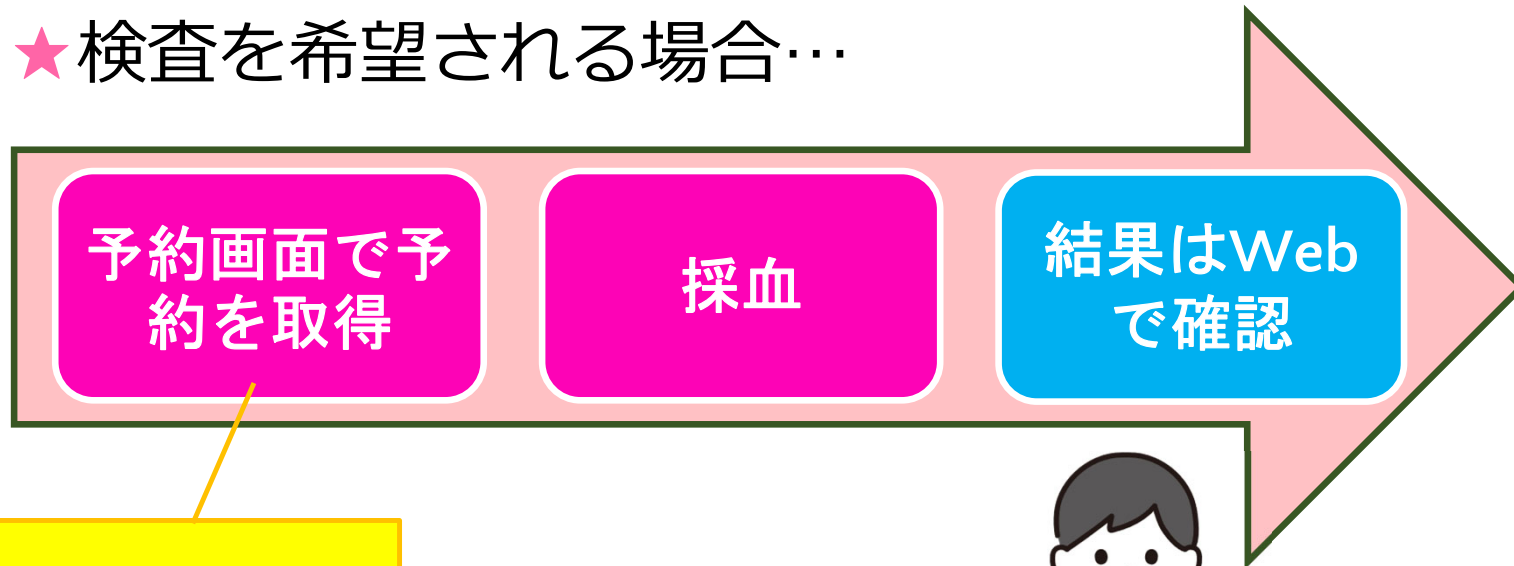
各連絡先は結果告知ページに記載されています。

## ⑤意思確認について

<b>①検査について</b>	<ul style="list-style-type: none"><li>● 検査項目は、HIV・B型肝炎・C型肝炎・梅毒の4種。</li><li>● 検査で判別できるのは、<u>HIVは6月上旬までの感染、B型肝炎・C型肝炎・梅毒は7月上旬までの感染。</u></li></ul>
<b>②検査日の流れ</b>	<ul style="list-style-type: none"><li>● 受付で2次元バーコードを確認。検査票を発行。</li><li>● 看護師による採血で終了。</li></ul>
<b>③結果通知の流れ</b>	<ul style="list-style-type: none"><li>● 結果は9月8日17時～9月22日23時59分にウェブで確認</li><li>● 申込ID（予約番号）・パスワード・採血日が必要です。</li><li>● これらの情報は受付で渡す検査票に記載されています。</li><li>● 検査結果は、陽性・陰性と判定。梅毒はコメントあり。</li></ul>
<b>※質問等ありましたら、④の相談をご利用ください。</b>	
<b>④相談</b>	<ul style="list-style-type: none"><li>● 検査に関する質問は個別相談が利用できます。</li><li>● 検査陽性だった場合の個別相談先は結果告知画面に記載があります。</li></ul>

# 検査を受けますか？

★検査を希望される場合…



予約を取得された時点で  
検査に同意されたものと  
みなします。



iTesting@Nagoya



名古屋医療センター